





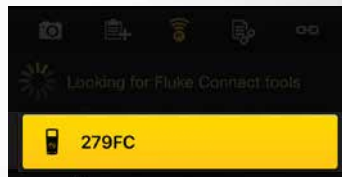
Anschluss des Wärmebild-Multimeters 279 FC an ein Smartphone




Für iOS und Android Smartphones

Schalten Sie das Multimeter mithilfe der Einschalttaste (⏻) ein.

1. Drücken Sie die  Taste für drahtlose Verbindung. Das FC-Symbol wird oben im Bildschirm des Multimeters angezeigt.
2. Vergewissern Sie sich, dass die Bluetooth-Funktion auf Ihrem Smartphone eingeschaltet ist.
3. Öffnen Sie die Fluke Connect®  App.
4. Das -Symbol in der Mitte des Bildschirms wird hervorgehoben, während das Smartphone nach Fluke Connect Geräten sucht. Falls nicht, tippen Sie auf das -Symbol.
5. Machen Sie den gelben Balken mit der Angabe „279FC“ ausfindig. Tippen Sie auf diesen Balken.



6. Die -Taste auf dem Multimeter sollte anfangen zu blinken, und auf dem Smartphone sollten nun die Messwerte des Multimeters angezeigt werden.