






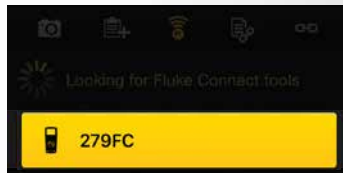
Come collegare il multimetro con termocamera 279 FC a uno smartphone




Per telefoni Android e iOS

Accendere il multimetro con il pulsante di accensione .

1. Premere il pulsante . Verrà visualizzata l'icona FC nella parte superiore della schermata del multimetro.
2. Accertarsi che sul telefono sia attiva la funzione Bluetooth.
3. Aprire l'app Fluke Connect® .
4. L'icona  centrale dovrebbe evidenziarsi mentre lo smartphone esegue la ricerca dei dispositivi Fluke Connect. In caso contrario, premere sull'icona .
5. Individuare la barra gialla che mostra "279FC". Premere la barra.



6. Il pulsante  sul multimetro dovrebbe iniziare a lampeggiare e il telefono mostrare la misura trasmessa dal multimetro.