





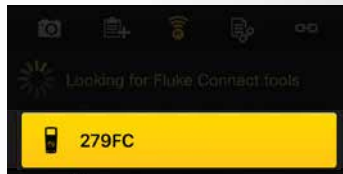
279 FC -yleismittarin/ lämpökameran yhdistäminen älypuheliimeen




iOS- ja Android-puhelimet

Käynnistä mittari -painikkeella.

1. Paina -radiopainiketta. FC-kuvake tulee näkyviin mittarin näytön yläosaan.
2. Varmista, että Bluetooth on otettu käyttöön puhelimesa.
3. Avaa Fluke Connect®  -sovellus.
4. Keskellä oleva -kuvake on korostettu älypuhelimien etsiessä Fluke Connect -laitteita. Jos näin ei ole, kosketa -kuvaketta.
5. Etsi keltainen palkki, jossa lukee 279FC. Kosketa tätä palkkia.



6. Mittarin -painike alkaa vilkkua ja mittarin lukemat näkyvät puhelimen näytöllä.