






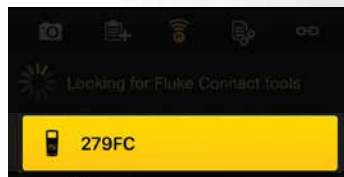
Hvordan koble termo-multimeteret 279 FC til en smarttelefon




For både iOS- og Android-telefoner

Slå på instrumentet med -knappen.

1. Trykk på -knappen. FC-ikonet vil vises øverst på instrumentskjermen.
2. Sørg for at Bluetooth er slått PÅ på telefonen.
3. Åpne Fluke Connect® -appen.
4. Det midtre -ikonet skal være uthevet når smarttelefonen søker etter Fluke Connect-enheter. Hvis ikke må du trykke på -ikonet.
5. Finn den gule linjen med "279FC" på. Trykk på denne linjen.



6. -knappen på instrumentet skal begynne å blinke, og telefonen skal nå vise måleresultater fra instrumentet.