






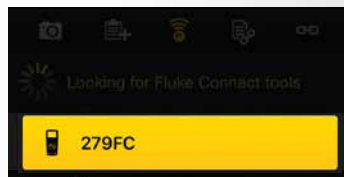
Ansluta termisk multimeter 279 FC till en smarttelefon




För både iOS- och Android-telefoner

Sätt på multimetern med  strömknappen.

1. Tryck på  radioknappen. FC-ikonen visas längst upp på skärmen.
2. Se till att telefonens Bluetooth-inställning är PÅ.
3. Öppna Fluke Connect® -appen.
4. Ikonen i mitten  bör markeras när smarttelefonen letar efter Fluke Connect-enheter. Om inte trycker du på ikonen .
5. Leta efter den gula knapplisten med "279FC". Tryck på knapplisten.



6. Knappen  på multimetern börjar blinka och telefonen bör nu visa mätvärdet från multimetern.