






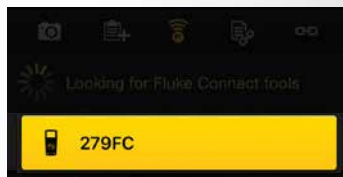
Cómo conectar el multímetro termográfico 279 FC a un smartphone




Para teléfonos tanto con iOS como con Android

Encienda el medidor presionando el botón de encendido .

1. Presione el botón de radio . El ícono de FC aparecerá en la parte superior de la pantalla del medidor.
2. En el teléfono, asegúrese de que la conexión Bluetooth esté activada.
3. Abra la aplicación Fluke Connect® .
4. El ícono  del centro aparecerá destacado mientras el smartphone busca los dispositivos Fluke Connect. Si no aparece, presione el ícono .
5. Localice la barra amarilla que muestra "279FC". Presione esta barra.



6. El botón  del medidor comenzará a parpadear y el teléfono mostrará la medición del medidor.